



JETZT TRAUMTERRASSE  
KONFIGURIEREN



# PX DECK™

TERRASSENBAU  
PRO EDITION





Trex Transcend Spiced Rum

## INHALT

### TREX TERRASSEDECKS

- 04 Trex Überblick
- 08 Trex Signature
- 10 Trex Transcend Lineage
- 16 Trex Transcend
- 22 Trex Enhance

### MASSIVHOLZ-TERRASSEDECKS

- 30 Thermo Esche
- 32 Thermo Kiefer
- 34 Gebirglärche

### UNTERKONSTRUKTION ALUMINIUM

### ZUBEHÖR UND WERKZEUG

### PLANUNG, MONTAGE UND PFLEGE

### PX DECK DIY EDITION

Unter dem Begriff «Terrassenshop» betreibt PRODUX ein etabliertes POS-Konzept für Terrassenbeläge, Klickfliesen und Zubehör. Verlangen Sie die Broschüre PXDECK DIY EDITION für mehr Informationen.



- Unser Zuhause ist der Ort, an dem wir uns zurückziehen, entspannen, Zeit mit Familie und Freunden geniessen und einen Grossteil unseres Lebens verbringen.

Auf das modulare Konzept der PX Deck Terrassensysteme ist Verlass. Es lassen sich verschiedene Anforderungen an unser erweitertes Wohnzimmer erfüllen und es passt sich den räumlichen und topografischen Gegebenheiten an. Erleben Sie auf den folgenden Seiten die faszinierende Welt von PX Deck Terrassensystemen: Von schlicht bis rustikal, von funktional bis repräsentativ, es lässt keine Wünsche offen. PX Deck bedeutet aufeinander abgestimmte Komponenten – mit grosser Sorgfalt in der Schweiz entwickelt und getestet.



### LABELS

Unsere Produkte kommen aus der ganzen Welt. Dabei achten wir auf nachhaltige Waldwirtschaft und beziehen, wann immer möglich, PEFC- oder FSC-zertifiziertes Holz oder Schweizer Holz. Bitte besprechen Sie Ihre Wünsche mit Ihrem Verkaufsberater.



## LUXUS, DER NEUE MASSSTÄBE SETZT

### ÜBER DAS GEWÖHNLICHE HINAUS

Die Trex Signature®-Produktlinie repräsentiert die Krönung unserer Innovationen im Decking-Bereich. Mit ihrer unvergleichlichen Haltbarkeit und handwerklichen Qualität, gefertigt aus umweltfreundlichem Verbundmaterial, setzt unsere von der Natur inspirierte High-End-Linie neue Standards im Bereich des gehobenen Outdoor-Livings.

### DIELENQUERSCHNITT



Weitere Informationen zu Trex Signature® finden Sie ab Seite 8.

### FARBOPTIONEN



Ocracoke



Whidbey

#### PREIS




#### LANGLEBIGKEIT



#### BESONDERHEITEN

Der Goldstandard für Outdoor-Terrassendielen. Einzigartige Designs inspiriert von der Natur, mit 50 Jahren begrenzter Garantie gegen Ausbleichen und Verfärben.



Trex Signature Whidbey



## MODERNE TECHNOLOGIE IN KLASSISCHEM GEWAND

### KÜHLERE OBERFLÄCHEN, RAFFINIERT ELEGANZ

Transcend Lineage®, die neueste Erweiterung der Transcend-Kollektion, bietet eine Palette von luxuriösen, variierten Farbtönen, die jede Umgebung bereichern. Transcend Lineage® kombiniert innovative Oberflächentechnologie mit eleganter Prägung, welche die Wärmeaufnahme minimiert und somit den Komfort erhöht. So bringt Transcend Lineage® Stil und fortschrittliche Technologie perfekt in Einklang.

### DIELENQUERSCHNITT



Weitere Informationen zu Trex Transcend Lineage® finden Sie ab Seite 10.

### FARBOPTIONEN



Biscayne



Rainier



Carmel



Jasper



Island Mist

#### PREIS



#### LANGLEBIGKEIT



#### BESONDERHEITEN

Naturnahe Maserung und verbesserte Oberflächentechnologie, die weniger Hitze speichert und durch multi-tonale Farben und elegante Prägungen besticht.



Trex Transcend Lineage Biscayne



## EIN SYNONYM FÜR QUALITÄT UND ELEGANZ

### UNÜBERTROFFENE HALTBARKEIT UND ZEITLOSES DESIGN

Die Trex Transcend® Kollektion ist der Klassiker unter den hochleistungsfähigen Terrassendielen. Mit ihrer robusten und extrem pflegeleichten Oberfläche übertrifft ihre Qualität konsequent die Erwartungen und definiert so den Standard für Outdoor-Luxus neu. Die 5 bestechenden Farboptionen überlassen Ihnen die Qual der Wahl: Dunkel und warm oder doch lieber hell und leicht?

### DIELENQUERSCHNITT



Weitere Informationen zu Trex Transcend® finden Sie ab Seite 16.

### FARBOPTIONEN



Tiki Torch Havana Gold Spiced Rum

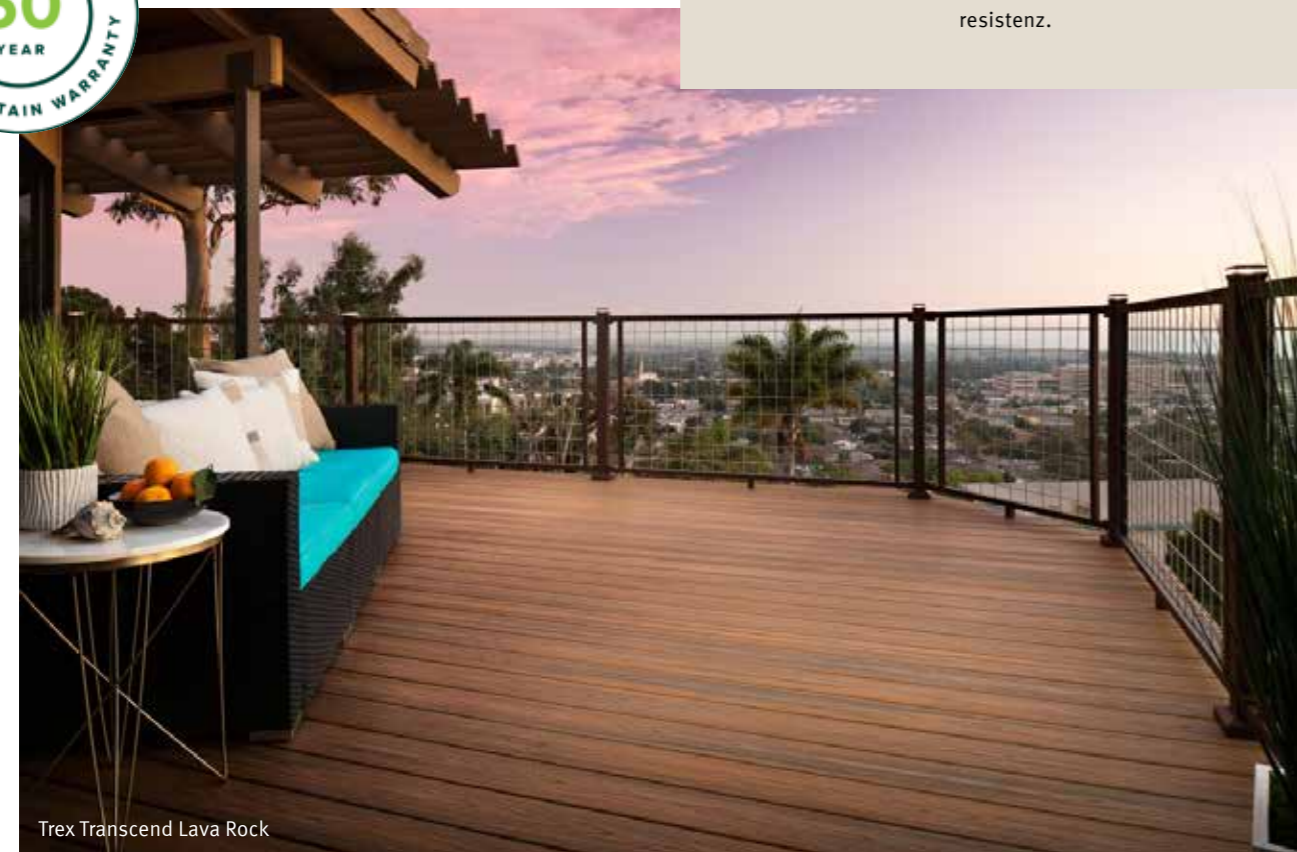


Lava Rock Rope Swing

**PREIS** ★★★★★

**LANGLEBIGKEIT** ★★★★★

**BESONDERHEITEN** Viele Farboptionen mit 50-jähriger Garantie, ultimative Beständigkeit, Pflegeleichtigkeit und fortschrittliche Schimmelresistenz.



Trex Transcend Lava Rock



## HÖCHSTE QUALITÄT FÜR JEDES BUDGET

### UNÜBERTROFFENE HALTBARKEIT UND ZEITLOSES DESIGN

Gut muss nicht immer teuer sein. Das beweisen die Produkte aus der Trex Enhance® Serie: Sie bieten eine kosteneffiziente Lösung, ohne dabei Kompromisse beim Stil oder bei der Qualität einzugehen. Ihre Langlebigkeit ist genauso beeindruckend wie ihre Optik. Diese Terrassendielen sind somit perfekt für diejenigen, die Langlebigkeit und Ästhetik zu einem erschwinglichen Preis suchen.

### DIELENQUERSCHNITT



Weitere Informationen zu Trex Enhance® finden Sie ab Seite 22.

### FARBOPTIONEN



Foggy Wharf Rocky Harbor Toasted Sand Coastal Bluff



Clam Shell Beach Dune Saddle

**PREIS** ★★★★★

**LANGLEBIGKEIT** ★★★★★

**BESONDERHEITEN** Kombiniert Haltbarkeit mit Zugänglichkeit. Ideal für kleinere Budgets, ohne dabei auf Langlebigkeit zu verzichten.



Trex Enhance Beach Dune

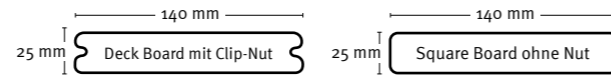


## WPC SIGNATURE OCRACOCKE

### DIELEN



PX ART.	BEZEICHNUNG	CHARAKTERISTIK	LÄNGE [MM]	BREITE [MM]	STÄRKE [MM]	BRUTTO VP [CHF/EINHEIT]	EINHEIT [MM]
212380	Trex Signature Ocracoke	Deck Board mit Clip-Nut	3660	140	25	320.00	m <sup>2</sup>
212382	Trex Signature Ocracoke	Deck Board mit Clip-Nut	4880	140	25	320.00	m <sup>2</sup>
212383	Trex Signature Ocracoke	Deck Board mit Clip-Nut	6100	140	25	320.00	m <sup>2</sup>
212384	Trex Square Signature Ocracoke	Square Board ohne Nut	6100	140	25	320.00	m <sup>2</sup>


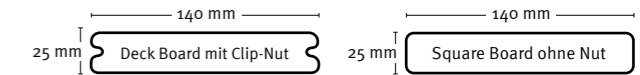


## WPC SIGNATURE WHIDBEY

### DIELEN



PX ART.	BEZEICHNUNG	CHARAKTERISTIK	LÄNGE [MM]	BREITE [MM]	STÄRKE [MM]	BRUTTO VP [CHF/EINHEIT]	EINHEIT [MM]
212385	Trex Signature Whidbey	Deck Board mit Clip-Nut	3660	140	25	320.00	m <sup>2</sup>
212386	Trex Signature Whidbey	Deck Board mit Clip-Nut	4880	140	25	320.00	m <sup>2</sup>
212387	Trex Signature Whidbey	Deck Board mit Clip-Nut	6100	140	25	320.00	m <sup>2</sup>
212388	Trex Square Signature Whidbey	Square Board ohne Nut	6100	140	25	320.00	m <sup>2</sup>



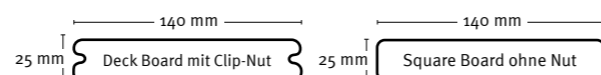


## WPC TRANSCEND LINEAGE BISCAYNE

### DIELEN



PX ART.	BEZEICHNUNG	CHARAKTERISTIK	LÄNGE [MM]	BREITE [MM]	STÄRKE [MM]	BRUTTO VP [CHF/EINHEIT]	EINHEIT [MM]
211866	Trex Transcend Lineage Biscayne	Deck Board mit Clip-Nut	3660	140	25	160.00	m <sup>2</sup>
21182	Trex Transcend Lineage Biscayne	Deck Board mit Clip-Nut	4880	140	25	160.00	m <sup>2</sup>
211868	Trex Transcend Lineage Biscayne	Deck Board mit Clip-Nut	6100	140	25	160.00	m <sup>2</sup>
211872	Trex Square Transcend Lineage Biscayne	Square Board ohne Nut	6100	140	25	160.00	m <sup>2</sup>

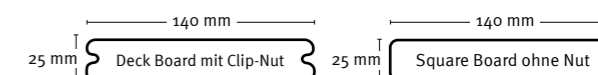


## WPC TRANSCEND LINEAGE RAINIER

### DIELEN



PX ART.	BEZEICHNUNG	CHARAKTERISTIK	LÄNGE [MM]	BREITE [MM]	STÄRKE [MM]	BRUTTO VP [CHF/EINHEIT]	EINHEIT [MM]
211865	Trex Transcend Lineage Rainier	Deck Board mit Clip-Nut	3660	140	25	160.00	m <sup>2</sup>
21183	Trex Transcend Lineage Rainier	Deck Board mit Clip-Nut	4880	140	25	160.00	m <sup>2</sup>
211871	Trex Transcend Lineage Rainier	Deck Board mit Clip-Nut	6100	140	25	160.00	m <sup>2</sup>
211875	Trex Square Transcend Lineage Rainier	Square Board ohne Nut	6100	140	25	160.00	m <sup>2</sup>



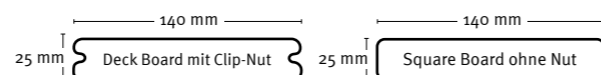


## WPC TRANSCEND LINEAGE CARMEL

### DIELEN



PX ART.	BEZEICHNUNG	CHARAKTERISTIK	LÄNGE [MM]	BREITE [MM]	STÄRKE [MM]	BRUTTO VP [CHF/EINHEIT]	EINHEIT [MM]
211864	Trex Transcend Lineage Carmel	Deck Board mit Clip-Nut	3660	140	25	160.00	m <sup>2</sup>
211184	Trex Transcend Lineage Carmel	Deck Board mit Clip-Nut	4880	140	25	160.00	m <sup>2</sup>
211869	Trex Transcend Lineage Carmel	Deck Board mit Clip-Nut	6100	140	25	160.00	m <sup>2</sup>
211873	Trex Square Transcend Lineage Carmel	Square Board ohne Nut	6100	140	25	160.00	m <sup>2</sup>

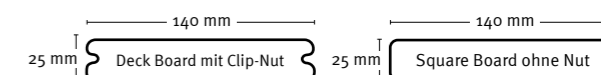


## WPC TRANSCEND LINEAGE JASPER

### DIELEN



PX ART.	BEZEICHNUNG	CHARAKTERISTIK	LÄNGE [MM]	BREITE [MM]	STÄRKE [MM]	BRUTTO VP [CHF/EINHEIT]	EINHEIT [MM]
211867	Trex Transcend Lineage Jasper	Deck Board mit Clip-Nut	3660	140	25	160.00	m <sup>2</sup>
211185	Trex Transcend Lineage Jasper	Deck Board mit Clip-Nut	4880	140	25	160.00	m <sup>2</sup>
211870	Trex Transcend Lineage Jasper	Deck Board mit Clip-Nut	6100	140	25	160.00	m <sup>2</sup>
211874	Trex Square Transcend Lineage Jasper	Square Board ohne Nut	6100	140	25	160.00	m <sup>2</sup>




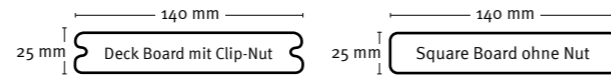
## WPC TRANSCEND LINEAGE ISLAND MIST



### DIELEN



PX ART.	BEZEICHNUNG	CHARAKTERISTIK	LÄNGE [MM]	BREITE [MM]	STÄRKE [MM]	BRUTTO VP [CHF/EINHEIT]	EINHEIT [MM]
212346	Trex Transcend Lineage Island Mist	Deck Board mit Clip-Nut	3660	140	25	160.00	m <sup>2</sup>
212347	Trex Transcend Lineage Island Mist	Deck Board mit Clip-Nut	4880	140	25	160.00	m <sup>2</sup>
212348	Trex Transcend Lineage Island Mist	Deck Board mit Clip-Nut	6100	140	25	160.00	m <sup>2</sup>
212349	Trex Square Transcend Island Mist	Square Board ohne Nut	6100	140	25	160.00	m <sup>2</sup>







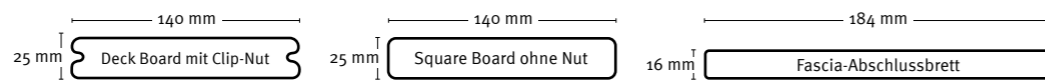
## WPC TRANSCEND LAVA ROCK

### DIELEN

PX ART.	BEZEICHNUNG	CHARAKTERISTIK	LÄNGE [MM]	BREITE [MM]	STÄRKE [MM]	BRUTTO VP [CHF/EINHEIT]	EINHEIT [MM]
201402	Trex Transcend Lava Rock	Mit Clip-Nut	3660	140	25	140.00	m <sup>2</sup>
200021	Trex Transcend Lava Rock	Mit Clip-Nut	4880	140	25	140.00	m <sup>2</sup>
201427	Trex Transcend Lava Rock	Mit Clip-Nut	6100	140	25	140.00	m <sup>2</sup>
205849	Trex Transcend Lava Rock	Square Board ohne Nut	4880	140	25	140.00	m <sup>2</sup>
204919	Trex Transcend Lava Rock	Square Board ohne Nut	6100	140	25	140.00	m <sup>2</sup>

### ABSCHLUSS-/STIRNBRETTER

207470	Fascia Board Trex Transcend Lava Rock	Rand-Abschlussbrett	3660	184	16	140.00	m <sup>2</sup>
--------	---------------------------------------	---------------------	------	-----	----	--------	----------------



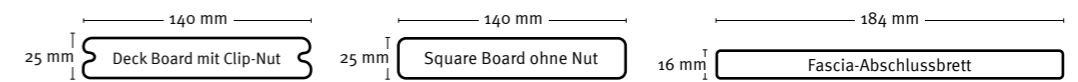
## WPC TRANSCEND SPICED RUM

### DIELEN

PX ART.	BEZEICHNUNG	CHARAKTERISTIK	LÄNGE [MM]	BREITE [MM]	STÄRKE [MM]	BRUTTO VP [CHF/EINHEIT]	EINHEIT [MM]
101920	Trex Transcend Spiced Rum	Deck Board mit Clip-Nut	3660	140	25	140.00	m <sup>2</sup>
101921	Trex Transcend Spiced Rum	Deck Board mit Clip-Nut	4880	140	25	140.00	m <sup>2</sup>
202767	Trex Transcend Spiced Rum	Deck Board mit Clip-Nut	6100	140	25	140.00	m <sup>2</sup>
205838	Trex Transcend Spiced Rum	Square Board ohne Nut	4880	140	25	140.00	m <sup>2</sup>
204921	Trex Transcend Spiced Rum	Square Board ohne Nut	6100	140	25	140.00	m <sup>2</sup>

### ABSCHLUSS-/STIRNBRETTER

207469	Fascia Board Trex Transcend Spiced Rum	Rand-Abschlussbrett	3660	184	16	140.00	m <sup>2</sup>
--------	--	---------------------	------	-----	----	--------	----------------





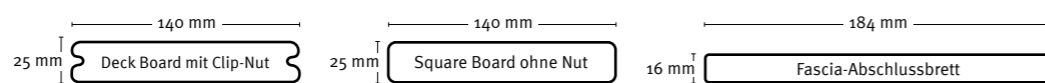
## WPC TRANSCEND TIKI TORCH

### DIELEN

PX ART.	BEZEICHNUNG	CHARAKTERISTIK	LÄNGE [MM]	BREITE [MM]	STÄRKE [MM]	BRUTTO VP [CHF/EINHEIT]	EINHEIT [MM]
201283	Trex Transcend Tiki Torch	Deck Board mit Clip-Nut	3660	140	25	140.00	m <sup>2</sup>
201284	Trex Transcend Tiki Torch	Deck Board mit Clip-Nut	4880	140	25	140.00	m <sup>2</sup>
202768	Trex Transcend Tiki Torch	Deck Board mit Clip-Nut	6100	140	25	140.00	m <sup>2</sup>
205850	Trex Transcend Tiki Torch	Square Board ohne Nut	4880	140	25	140.00	m <sup>2</sup>
204920	Trex Transcend Tiki Torch	Square Board ohne Nut	6100	140	25	140.00	m <sup>2</sup>

### ABSCHLUSS-/STIRNBRETTER

207467	Fascia Board Trex Transcend Tiki Torch	Rand-Abschlussbrett	3660	184	16	140.00	m <sup>2</sup>
--------	--	---------------------	------	-----	----	--------	----------------



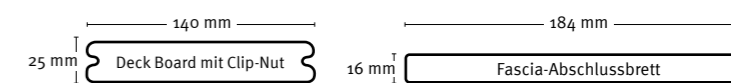
## WPC TRANSCEND ROPE SWING

### DIELEN

PX ART.	BEZEICHNUNG	CHARAKTERISTIK	LÄNGE [MM]	BREITE [MM]	STÄRKE [MM]	BRUTTO VP [CHF/EINHEIT]	EINHEIT [MM]
207188	Trex Transcend Rope Swing	Deck Board mit Clip-Nut	4880	140	25	140.00	m <sup>2</sup>

### ABSCHLUSS-/STIRNBRETTER

207471	Fascia Board Trex Transcend Rope Swing Universal White	Rand-Abschlussbrett	3660	184	16	140.00	m <sup>2</sup>
--------	--	---------------------	------	-----	----	--------	----------------





## WPC TRANSCEND HAVANA GOLD


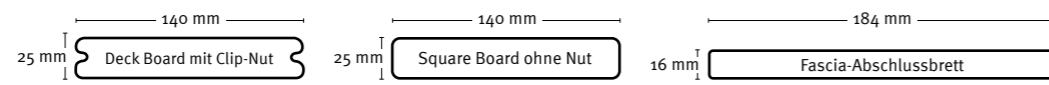
### DIELEN



PX ART.	BEZEICHNUNG	CHARAKTERISTIK	LÄNGE [MM]	BREITE [MM]	STÄRKE [MM]	BRUTTO VP [CHF/EINHEIT]	EINHEIT [MM]
207037	Trex Transcend Havana Gold	Mit Clip-Nut	3660	140	25	140.00	m <sup>2</sup>
207038	Trex Transcend Havana Gold	Mit Clip-Nut	4880	140	25	140.00	m <sup>2</sup>
207039	Trex Transcend Havana Gold	Mit Clip-Nut	6100	140	25	140.00	m <sup>2</sup>
207369	Trex Transcend Havana Gold	Square Board ohne Nut	6100	140	25	140.00	m <sup>2</sup>

### ABSCHLUSS-/STIRNBRETTER

207468	Fascia Board Trex Transcend Havana Gold	Rand-Abschlussbrett	3660	184	16	140.00	m <sup>2</sup>
--------	---	---------------------	------	-----	----	--------	----------------





## WPC ENHANCE FOGGY WHARF



### DIELEN



PX ART.	BEZEICHNUNG	CHARAKTERISTIK	LÄNGE [MM]	BREITE [MM]	STÄRKE [MM]	BRUTTO VP [CHF/EINHEIT]	EINHEIT [MM]
207189	Trex Enhance Foggy Wharf	Mit Clip-Nut	4880	140	25	110.00	m <sup>2</sup>




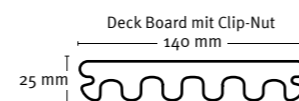
## WPC ENHANCE ROCKY HARBOR



### DIELEN



PX ART.	BEZEICHNUNG	CHARAKTERISTIK	LÄNGE [MM]	BREITE [MM]	STÄRKE [MM]	BRUTTO VP [CHF/EINHEIT]	EINHEIT [MM]
207190	Trex Enhance Rocky Harbor	Mit Clip-Nut	4880	140	25	110.00	m <sup>2</sup>





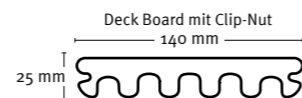
## WPC ENHANCE COASTAL BLUFF



### DIELEN



PX ART.	BEZEICHNUNG	CHARAKTERISTIK	LÄNGE [MM]	BREITE [MM]	STÄRKE [MM]	BRUTTO VP [CHF/EINHEIT]	EINHEIT [MM]
211862	Trex Enhance Coastal Bluff	Mit Clip-Nut	4880	140	25	110.00	m <sup>2</sup>



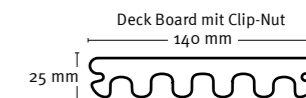
## WPC ENHANCE TOASTED SAND



### DIELEN



PX ART.	BEZEICHNUNG	CHARAKTERISTIK	LÄNGE [MM]	BREITE [MM]	STÄRKE [MM]	BRUTTO VP [CHF/EINHEIT]	EINHEIT [MM]
211863	Trex Enhance Toasted Sand	Mit Clip-Nut	4880	140	25	110.00	m <sup>2</sup>





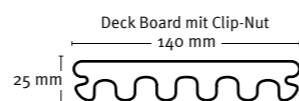
## WPC ENHANCE SADDLE



### DIELEN



PX ART.	BEZEICHNUNG	CHARAKTERISTIK	LÄNGE [MM]	BREITE [MM]	STÄRKE [MM]	BRUTTO VP [CHF/EINHEIT]	EINHEIT [MM]
207192	Trex Enhance Saddle	Mit Clip-Nut	4880	140	25	80.00	m <sup>2</sup>



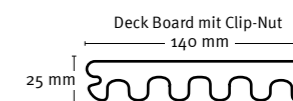
## WPC ENHANCE CLAM SHELL



### DIELEN



PX ART.	BEZEICHNUNG	CHARAKTERISTIK	LÄNGE [MM]	BREITE [MM]	STÄRKE [MM]	BRUTTO VP [CHF/EINHEIT]	EINHEIT [MM]
207193	Trex Enhance Clam Shell	Mit Clip-Nut	4880	140	25	80.00	m <sup>2</sup>




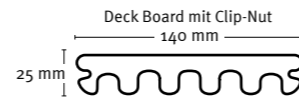


## WPC ENHANCE BEACH DUNE

### DIELEN



PX ART.	BEZEICHNUNG	CHARAKTERISTIK	LÄNGE [MM]	BREITE [MM]	STÄRKE [MM]	BRUTTO VP [CHF/EINHEIT]	EINHEIT [MM]
207194	Trex Enhance Beach Dune	Mit Clip-Nut	4880	140	25	80.00	m <sup>2</sup>



## THERMO ESCHÉ

### ÜBERBLICK

- elegante Holzmaserung, edles Design
- feine Streifenzeichnungen wechseln sich mit blumigen Fladerbildern ab
- geringe Splitterbildung
- sehr barfussfreundlich
- äusserst formstabil und sehr dauerhaft
- die Vergrauung durch die natürliche Verwitterung kann durch periodisches Ölen verzögert werden

### PRODUKTEIGENSCHAFTEN

Thermisch behandeltes Holz zählt seit Jahren zum Standard für Terrassenroste. Die in Europa vergütete aus nordamerikanischen Wäldern stammende Thermo Esche bietet sich als Substitut zu Tropenholz an. Die Dielen sind in glatter oder geriffelter Ausführung erhältlich. Die Montage erfolgt mit sichtbarer Verschraubung oder unsichtbar mit Clips.

Thermoholz wird bei >210°C «gebacken» und ist danach gleichmässig braun und spröder. Die Farbe ist nicht UV-beständig und bleicht aus. Die thermische Vergütung sorgt für bessere Outdoor-Eigenschaften wie erhöhte Resistenz gegen Pilz- und Insektenbefall.

Thermo Esche ist ein relativ hartes, feinjähriges, praktisch astloses Holz. Keine Harzausscheidungen und geringe Rissbildung. Thermo Eschen-Decks sind gut barfusstauglich.

### KENNWÉRTE

- Qualität: A/B
- Dauerhaftigkeit gem. EN350-2: dauerhaft (2)
- Label: FSC Mix
- Ausführung: Dielen

### AUSFÜHRUNGEN DIELEN

- Längen: 1.80 m bis 4.80 m
- Profil: 21 × 130 mm
- Oberfläche: 4-seitig glatt
  - kann Hobelspuren aufweisen
- Vergütung: thermisch vergütet, gehobelt, geölt

### UNTERKONSTRUKTION

- Thermo Kiefer: 42 × 68 mm oder 42 × 92 mm, 3.00 m lang, gehobelt und gerundet
- System-Auflageträger Aluminium: 40 × 60 oder 25 × 60 mm, 2.90 oder 5.80 m lang, schwarz

### ZUBEHÖR

- Terrassenschrauben in silber oder schwarz
- Montageclipse in Kunststoff und Stahl
- Verstellbare Terrassenlager



### WARUM THERMO ESCHÉ DIELEN?

Die Thermo Esche ist der Tropenholz-Ersatz. Nebst dem Ergebnis einer sehr eleganten Optik, verbessert die thermische Veredelung die Eigenschaften des Holzes: Das Holz wird durch die thermische Modifikation dauerhafter und dimensionsstabiler. Thermo Esche ist das bessere Tropenholz.



**VERBESSERTE WIDERSTANDSFÄHIGKEIT**



**VERBESSERTE DIMENSIONSSTABILITÄT**



**UNGIFTIG UND FREI VON CHEMIKALIEN**



**HARZFREI**



**DIE GUTE WAHL FÜR ALLERGIKER**

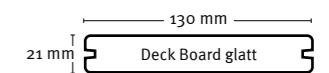


## THERMO ESCHÉ

### THERMO ESCHÉ



PX ART.	BEZEICHNUNG	CHARAKTERISTIK	LÄNGE [MM]	BREITE [MM]	STÄRKE [MM]	BRUTTO VP [CHF/EINHEIT]	EINHEIT [MM]
209696	Thermo Esche	Glatt; 4-seitig geölt; mit Clip-Nut	1800	130	21	130.00	m <sup>2</sup>
209697	Thermo Esche	Glatt; 4-seitig geölt; mit Clip-Nut	2100	130	21	130.00	m <sup>2</sup>
209698	Thermo Esche	Glatt; 4-seitig geölt; mit Clip-Nut	2400	130	21	130.00	m <sup>2</sup>
209699	Thermo Esche	Glatt; 4-seitig geölt; mit Clip-Nut	2700	130	21	130.00	m <sup>2</sup>
209700	Thermo Esche	Glatt; 4-seitig geölt; mit Clip-Nut	3000	130	21	140.00	m <sup>2</sup>
209701	Thermo Esche	Glatt; 4-seitig geölt; mit Clip-Nut	3300	130	21	140.00	m <sup>2</sup>
209702	Thermo Esche	Glatt; 4-seitig geölt; mit Clip-Nut	3600	130	21	140.00	m <sup>2</sup>
209703	Thermo Esche	Glatt; 4-seitig geölt; mit Clip-Nut	3900	130	21	140.00	m <sup>2</sup>
209704	Thermo Esche	Glatt; 4-seitig geölt; mit Clip-Nut	4200	130	21	150.00	m <sup>2</sup>
209705	Thermo Esche	Glatt; 4-seitig geölt; mit Clip-Nut	4500	130	21	150.00	m <sup>2</sup>
209695	Thermo Esche	Glatt; 4-seitig geölt; mit Clip-Nut	4800	130	21	150.00	m <sup>2</sup>





# THERMO KIEFER

## ÜBERBLICK

- Rustikaler Landhausstil
- Lebhaftige Struktur
- Dauerhaft
- Sehr gutes Preis-Leistungs-Verhältnis
- In nordischen Längen bis zu 5,4 m erhältlich
- Die Vergrauung durch die natürliche Verwitterung kann durch periodisches Ölen verzögert werden

## PRODUKTEIGENSCHAFTEN

Thermisch behandelte Kiefer zählt seit Jahren zum Standardsortiment. Die feijnährige, nordische Kiefer stammt aus Finnland, wo auch die Vergütungsmethode entwickelt wurde. Die Dielen sind in glatter oder geriffelter Ausführung erhältlich. Die Montage erfolgt mit sichtbarer Verschraubung oder unsichtbar mit Clips.

Thermoholz wird bei >210°C «gebacken» und ist danach gleichmässig braun und spröder. Die Farbe ist nicht UV-beständig und bleicht aus. Die thermische Vergütung sorgt für bessere Outdoor-Eigenschaften wie erhöhte Resistenz gegen Pilz- und Insektenbefall.

Thermo Kiefer ist ein relativ weiches, grobjähriges, astiges Holz. Rissbildung ist möglich. Thermo Kiefer-Decks sind aufgrund Ihrer Tendenz zu Splitterbildung nur beschränkt barfussstauglich.

## KENNWERTE

- Qualität: A/B
- Dauerhaftigkeit gem. EN350-2: dauerhaft (2)
- Label: PEFC
- Holzherkunft: Finnland
- Ausführung: Dielen und Unterkonstruktionshölzer

## AUSFÜHRUNGEN DIELEN

- Längen: 2.10 m bis 5.40 m
- Profile: 26 x 92 mm, 26 x 118 mm
- Oberfläche: glatt/fein geriffelt oder beidseitig glatt
  - Sichtseite bitte bei Bestellung angeben
- Vergütung: thermisch vergütet, gehobelt, unbehandelt
- Ohne seitliche Nut, oder seitliche Nut für unsichtbare Montage

## UNTERKONSTRUKTION

- Thermo Kiefer: 42 x 68 mm oder 42 x 92 mm, 3.00 m lang, gehobelt und gerundet
- System-Auflageträger Aluminium: 40 x 60 oder 25 x 60 mm, 2.90 oder 5.80 m lang, schwarz

## ZUBEHÖR

- Terrassenschrauben in silber oder schwarz
- Montageclipse in Kunststoff und Stahl
- Verstellbare Terrassenlager



### WARUM THERMO KIEFER DIELEN?

Für den rustikalen Look ist die Thermo Kiefer die beste Wahl. Die thermische Veredelung macht aus der preiswerten, einheimischen Kiefer ein Holz mit deutlich besserer Dauerhaftigkeit und Dimensionsstabilität.



**VERBESSERTER WIDERSTANDSFÄHIGKEIT**



**VERBESSERTER DIMENSIONSSTABILITÄT**



**UNGIFTIG UND FREI VON CHEMIKALIEN**



**HARZFREI**



**DIE GUTE WAHL FÜR ALLERGIKER**

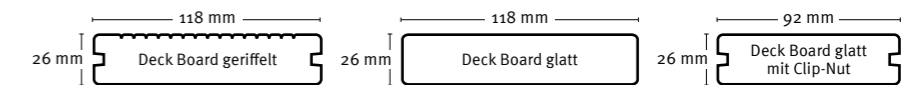


# THERMO KIEFER

## DIELEN



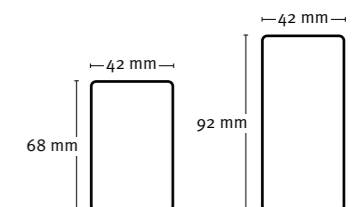
PX ART.	BEZEICHNUNG	CHARAKTERISTIK	LÄNGE [MM]	BREITE [MM]	STÄRKE [MM]	BRUTTO VP [CHF/EINHEIT]	EINHEIT [MM]
209229	Thermo Kiefer PXG	Auf der einen Seite feine Rillen, auf der anderen Seite glatt; mit Clip-Nut	2100	118	26	65,00	m <sup>2</sup>
205218	Thermo Kiefer PXG	Auf der einen Seite feine Rillen, auf der anderen Seite glatt; mit Clip-Nut	3000	118	26	65,00	m <sup>2</sup>
202376	Thermo Kiefer PXG	Auf der einen Seite feine Rillen, auf der anderen Seite glatt; mit Clip-Nut	3600	118	26	65,00	m <sup>2</sup>
202442	Thermo Kiefer PXG	Auf der einen Seite feine Rillen, auf der anderen Seite glatt; mit Clip-Nut	4200	118	26	65,00	m <sup>2</sup>
202443	Thermo Kiefer PXG	Auf der einen Seite feine Rillen, auf der anderen Seite glatt; mit Clip-Nut	4500	118	26	65,00	m <sup>2</sup>
208439	Thermo Kiefer PXG	Auf der einen Seite feine Rillen, auf der anderen Seite glatt; mit Clip-Nut	4800	118	26	65,00	m <sup>2</sup>
207984	Thermo Kiefer PXG	Auf der einen Seite feine Rillen, auf der anderen Seite glatt; mit Clip-Nut	5100	118	26	65,00	m <sup>2</sup>
206530	Thermo Kiefer PXG	Auf der einen Seite feine Rillen, auf der anderen Seite glatt; mit Clip-Nut	5400	118	26	65,00	m <sup>2</sup>
202333	Thermo Kiefer SHP PX	Beidseitig glatt; mit Clip-Nut	2100	92	26	65,00	m <sup>2</sup>
203803	Thermo Kiefer SHP PX	Beidseitig glatt; mit Clip-Nut	4200	92	26	65,00	m <sup>2</sup>
210151	Thermo Kiefer SHP	Allseitig glatt	4800	118	26	65,00	m <sup>2</sup>
101645	Thermo Kiefer SHP	Allseitig glatt	5100	118	26	65,00	m <sup>2</sup>



## UNTERKONSTRUKTION



103123	Thermo Kiefer UK	Gehobelt, Kanten gerundet	3000	42	68	10,00	lm
103161	Thermo Kiefer UK	Gehobelt, Kanten gerundet	3000	42	92	13,90	lm



## GEBIRGLÄRCH

### ÜBERBLICK

- Ausführung: gehobelt, unbehandelt
- Standardlänge: 4.00 m
- Auch für Projektanfragen in abweichenden Abmessungen erhältlich
- Vergraut unter dem Einfluss von UV-Licht und Witterung zu einer ansprechenden Patina

### PRODUKTEIGENSCHAFTEN

Gebirglärche ist unsere Antwort auf sibirische Lärche. In Wuchsgebieten der Zentraleuropäischen Alpen oberhalb von 1600 m. ü. M. wächst diese Gattung zu ähnlichen Bedingungen wie in Sibirien. Die Dichte erreicht ca. 600 kg/m<sup>3</sup> und ist daher deutlich robuster als Lärche aus dem Flachland. Die feijnährige Gebirglärche erreicht selbst unbehandelt die Dauerhaftigkeitsklasse 2 «dauerhaft» (gem. EN350) und eignet sich deshalb hervorragend für den Einsatz im Aussenbereich. Die Dielen sind vierseitig glatt gehobelt, die Längskanten sind mit Radius 3 mm gerundet. Die Terrassendielen sollen sichtbar mit INOX-Schrauben befestigt werden.

### KENNWERTE

- Qualität: A/B
- Dauerhaftigkeit gem. EN350-2: dauerhaft (2)
- Label: PEFC
- Holzherkunft: Österreich
- Ausführung: Dielen und Unterkonstruktionshölzer

### AUSFÜHRUNGEN DIELEN

- Längen: 4.00 m
- Profile: 24 × 114 mm, 24 × 143 mm, 24 × 172 mm oder 32 × 188 mm
- Oberfläche: glatt/glatt gehobelt, Kanten gerundet
- Vergütung: unbehandelt
- Ohne seitliche Nut

### UNTERKONSTRUKTION

- Sibirische Lärche: 45 × 68 mm, 3.00 m lang, gehobelt und gerundet
- Universal-Auflageträger Aluminium: 40 × 60 oder 25 × 60 mm, 2.90 oder 5.80 m lang, schwarz

### ZUBEHÖR

- Terrassenschrauben
- Dista-Clip
- Verstellbare Terrassenlager



Dielen sichtbar geschraubt mit Dista-Clip als konstruktiven Holzschutz.

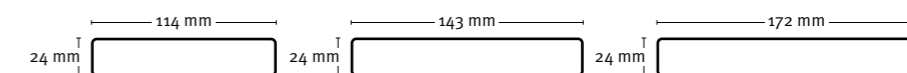
## GEBIRGLÄRCH



### DIELEN



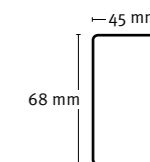
PX ART.	BEZEICHNUNG	CHARAKTERISTIK	LÄNGE [MM]	BREITE [MM]	STÄRKE [MM]	BRUTTO VP [CHF/EINHEIT]	EINHEIT [MM]
212868	Gebirglärche S4S R3	Beidseitig glatt gehobelt mit Radius 3 mm, ohne seitliche Nut	4000	114	24	70.00	m <sup>2</sup>
209025	Gebirglärche S4S R3	Beidseitig glatt gehobelt mit Radius 3 mm, ohne seitliche Nut	4000	143	24	80.00	m <sup>2</sup>
212869	Gebirglärche S4S R3	Beidseitig glatt gehobelt mit Radius 3 mm, ohne seitliche Nut	4000	172	24	90.00	m <sup>2</sup>



### UNTERKONSTRUKTION



209422	Sibirische Lärche UK	Gehobelt, Kanten gerundet	3000	45	68	10.00	lm
--------	----------------------	---------------------------	------	----	----	-------	----



Bildquelle: Holzbau Gasser GmbH

## UNTERKONSTRUKTION ALUMINIUM

Neben Holz hat Aluminium als Unterkonstruktion die grösste Bedeutung. Das Verhältnis zwischen Gewicht und Stabilität erlaubt eine schlanke, robuste Konstruktion. Aluminium-Unterkonstruktion werden

für die sehr langlebigen HPC/WPC Decks, sowie Thermo Esche empfohlen, können aber auch für alle anderen Holzdecks verwendet werden. Unsere Profile sind in schwarz pulverbeschichtet erhältlich.

**ALU-4-KANTPROFIL MIT ZWEISEITIG GERIFFELTER FLÄCHE, SCHWARZ PULVERBESCHITET.**



**QUERSCHNITTE**  
40 x 60 mm  
20 x 60 mm

**LÄNGEN**  
2,90 m



Beispiel einer HPC CoShield® Terrasse mit schwarzer Aluminium Unterkonstruktion in Konterlattung.

**SYSTEM-AUFLAGETRÄGER ALUMINIUM, SCHWARZ PULVERBESCHICHTET**



**QUERSCHNITTE**  
40 x 60 mm  
25 x 60 mm

**LÄNGEN**  
5,80 m

Der innovative System-Auflagerträger Aluminium ist kompromisslos gut. Dank dem speziellen Profil und dem darauf abgestimmten A1 Clip lässt sich auch als Heimhandwerker eine Profikonstruktion umsetzen. Der System-Auflagerträger 60x40 mm ist besonders tragfähig und erlaubt deutlich höhere Sprungmasse als bei anderen

Unterkonstruktionen. Damit lassen sich Terrassenlager sparen. Für niedrige Aufbauhöhen wurde der System-Auflagerträger 60x25 mm entwickelt. Dieser kann auf EPDM Pads gelagert direkt auf einen festen Boden verbaut werden.

## UNTERKONSTRUKTION MONTAGECLIPSE





200503/437 W1 Trex-Montageclip



200439 W2 Trex Start/Stop-Clip

Passenden Schrauben:

 207869 Edelstahlschraube selbstbohrend, 4 x 37 mm, schwarz, für Alu-Unterkonstruktionen

 205971 Edelstahlschraube selbstbohrend, 4 x 40 mm, schwarz, für Holz-Unterkonstruktionen



207868 PX-Dista-Clip auf Holz UK




207798/99 T1 Universal-Montageclip auf Holz UK



207800/01 A1 Alu-Systemhalter auf Alu-Systemschiene

## 1 PRODUKT, 2 FUNKTIONEN DER UNTERKONSTRUKTIONSVERBINDER

Der Verbinder ist in seiner Originallänge von 200 mm ein Unterkonstruktionsverbinder. Aufgetrennt in 4 Stücke à ca. 50 mm wird er zum Rahmenverbinder.



### 1. FUNKTION: UNTERKONSTRUKTIONSVERBINDER (A)



Universal-Auflagerträger  
20 x 60 mm, 208699




Universal-Auflagerträger  
40 x 60 mm, 208700



System-Auflagerträger  
25 x 60 mm, 208701



System-Auflagerträger  
40 x 60 mm, 208702




### 2. FUNKTION: RAHMENVERBINDER (B)



Verbinder in 4 Stücke auftrennen




Verbindungsteil mit Schraube 5 x 70 mm an die Unterkonstruktion befestigen, 209314



Unterkonstruktion aufstecken



Unterkonstruktion mit Schraube 5 x 29 mm fixieren, 209313



Trex Enhance Foggy Wharf

## ARTIKELLISTE ALUMINIUM UNTERKONSTRUKTION

### SYSTEM-AUFLAGETRÄGER ALUMINIUM

PX ART.	BEZEICHNUNG	CHARAKTERISTIK	LÄNGE [MM]	BREITE [MM]	STÄRKE [MM]	BRUTTO VP [CHF/EINHEIT]	EINHEIT [MM]
207012	System-Auflagerträger Aluminium schwarz	Aluminiumprofil für den professionellen Einsatz mit dem Alu-Systemhalter A1	2900	60	40	13.10	1m
207013	System-Auflagerträger Aluminium schwarz	Aluminiumprofil für den professionellen Einsatz mit dem Alu-Systemhalter A1	5800	60	40	13.10	1m
207804	System-Auflagerträger Aluminium schwarz	Aluminiumprofil für den professionellen Einsatz mit dem Alu-Systemhalter A1	2900	60	25	9.65	1m
208701	System-Auflagerträger Verbinder	Verbinder für System-Auflagerträger 25 x 60 mm. Inkl. 8 Schrauben; TX 25	200	55	11	5.00	Stück
208702	System-Auflagerträger Verbinder	Verbinder für System-Auflagerträger 40 x 60 mm. Inkl. 8 Schrauben; TX 25	200	55	24	6.00	Stück
209313	Aluminiumschraube 5 x 29 mm	Für die Fixierung von Verbindern, TX 20; 8 Stk. pro Pack	29	/	Ø 5	4.00	Pack
209314	Schrauben silber 5 x 70 mm	Für die Frontalmontage von Verbindern, TX 25; 8 Stk. pro Pack	70	/	Ø 5	4.00	Pack
207800	A1 Alu-Systemhalter	Passender Montageclip zu System-Auflagerträger; inkl. Selbstbohrschrauben INOX 4 x 36 mm TX 20; 50 Stk. pro Pack	/	/	/	48.00	Pack
207801	A1 Alu-Systemhalter	Passender Montageclip zu System-Auflagerträger; inkl. Selbstbohrschrauben INOX 4 x 36 mm TX 20; 200 Stk. pro Pack	/	/	/	180.00	Pack

### UNIVERSAL AUFLAGETRÄGER ALUMINIUM

207802	Auflagerträger Aluminium schwarz	Vierkantig mit geriffelten Seiten für stehenden oder liegenden Einsatz; Montage mit T1 Universal-Montageclip	2900	60	40	13.10	1m
207803	Auflagerträger Aluminium schwarz	Vierkantig mit geriffelten Seiten für stehenden oder liegenden Einsatz; Montage mit T1 Universal-Montageclip	2900	60	20	9.65	1m
208700	Auflagerträger Verbinder	Verbinder für Auflagerträger Aluminium 40 x 60 mm. Inkl. 8 Schrauben; TX 25	200	55	34	4.75	Stück
208699	Auflagerträger Verbinder	Verbinder für Auflagerträger Aluminium 20 x 60 mm. Inkl. 8 Schrauben; TX 25	200	55	15	5.25	Stück
207868	PX-Dista-Clip	Schützt vor Staunässe; Einsatz bei sichtbarer Verschraubung; Clip wird eingeklemmt; 50 Stk. pro Pack	/	/	/	23.00	Pack
207798	T1 Universal-Montageclip	Universal-Montageclip für Holz- und Alu-Unterkonstruktionen; Schützt vor Staunässe; ohne Schrauben; 50 Stk. pro Pack	/	/	/	43.00	Pack
207799	T1 Universal-Montageclip	Universal-Montageclip für Holz- und Alu-Unterkonstruktionen; Schützt vor Staunässe; ohne Schrauben; 200 Stk. pro Pack	/	/	/	160.00	Pack
200503	W1 Montageclip	Für die Montage von WPC-Vollprofilen auf Holzunterkonstruktionen; Aus Kunststoff; ohne Schrauben; 80 Stk. pro Pack	/	/	/	25.00	Pack
200437	W1 Montageclip	Für die Montage von WPC-Vollprofilen auf Holzunterkonstruktionen; Aus Kunststoff; ohne Schrauben; 1440 Stk. pro Pack	/	/	/	375.00	Pack
200439	W2 Start/Stopp-Clip	Für die Montage von WPC-Vollprofilen auf Holzunterkonstruktionen; Aus Metall; ohne Schrauben; 10 Stk. pro Pack	/	/	/	15.00	Pack
207870	Edelstahlschraube 4 x 27 mm, schwarz	Selbstbohrschraube für N1 und N2 INOX Montageclip auf Auflagerträger Aluminium; 27	27	/	Ø 4	21.00	Pack
207869	Edelstahlschraube 4 x 37 mm, schwarz	Selbstbohrschraube für T1 Universal-Montageclip auf Auflagerträger Aluminium; 37	37	/	Ø 4	16.00	Pack

## ARTIKELLISTE HOLZ UNTERKONSTRUKTION



### CLIPS UND ZUBEHÖR

PX ART.	BEZEICHNUNG	CHARAKTERISTIK	LÄNGE [MM]	BREITE [MM]	STÄRKE [MM]	BRUTTO VP [CHF/EINHEIT]	EINHEIT [MM]
 200503	W1 Montageclip	Für die Montage von WPC-Vollprofildehlen auf Holzunterkonstruktionen; Aus Kunststoff; ohne Schrauben; 80 Stk. pro Pack	/	/	/	25.00	Pack
 200437	W1 Montageclip	Für die Montage von WPC-Vollprofildehlen auf Holzunterkonstruktionen; Aus Kunststoff; ohne Schrauben; 1440 Stk. pro Pack	/	/	/	375.00	Pack
 200439	W2 Start/Stopp-Clip	Für die Montage von WPC-Vollprofildehlen auf Holzunterkonstruktionen; Aus Metall; ohne Schrauben; 10 Stk. pro Pack	/	/	/	15.00	Pack
 207798	T1 Universal-Montageclip	Universal-Montageclip für Holz und Alu-Unterkonstruktionen; Schützt vor Staunässe; ohne Schrauben; 50 Stk. pro Pack	/	/	/	43.00	Pack
 207799	T1 Universal-Montageclip	Universal-Montageclip für Holz und Alu-Unterkonstruktionen; Schützt vor Staunässe; ohne Schrauben; 200 Stk. pro Pack	/	/	/	160.00	Pack
 207868	PX-Dista-Clip	Schützt vor Staunässe; Einsatz bei Montage mit sichtbarer Verschraubung; Keine Schrauben notwendig; Clip wird eingeklemmt; 50 Stk. pro Pack	/	/	/	23.00	Pack




### HOLZSCHRAUBEN

 200465	Edelstahlschraube 4 x 40 mm, silber	Selbstbohrschraube zu N1 und T1 Universal-Montageclip auf Holz-Unterkonstruktion; TX 15; 200 Stk. pro Pack	40	/	Ø 4	25.00	Pack
 205971	Edelstahlschraube 4 x 40 mm, schwarz	Selbstbohrschraube zu N1 und T1 Universal-Montageclip auf Holz-Unterkonstruktion; TX 15; 200 Stk. pro Pack	40	/	Ø 4	27.00	Pack
 200464	Edelstahlschraube 5 x 40 mm, silber	Selbstbohrschraube für die sichtbare Montage von Terrassendielen; TX 25; 200 Stk. pro Pack	40	/	Ø 5	40.00	Pack
 200460	Edelstahlschraube 5 x 50 mm, silber	Selbstbohrschraube für die sichtbare Montage von Terrassendielen; TX 25; 200 Stk. pro Pack	50	/	Ø 5	45.00	Pack
 200461	Edelstahlschraube 5 x 60 mm, silber	Selbstbohrschraube für die sichtbare Montage von Terrassendielen; TX 25; 200 Stk. pro Pack	60	/	Ø 5	50.00	Pack
 200466	Edelstahlschraube 5 x 60 mm, braun	Selbstbohrschraube für die sichtbare Montage von Terrassendielen; TX 25; 200 Stk. pro Pack	60	/	Ø 5	60.00	Pack
 200462	Edelstahlschraube 5 x 70 mm, silber	Selbstbohrschraube für die sichtbare Montage von Terrassendielen; TX 25; 200 Stk. pro Pack	70	/	Ø 5	55.00	Pack

### BETONSCHRAUBEN

 205981	Betonschraube 7,5 x 40 mm	TX 40; 100 Stk. pro Pack	40	/	Ø 7,5 mm	20.00	Pack
 205982	Betonschraube 7,5 x 160 mm, schwarz	TX 40; 100 Stk. pro Pack	160	/	Ø 7,5 mm	80.00	Pack

### UNTERKONSTRUKTIONSSCHRAUBEN

 212875	Bohrschraube mit Linsenkopf, AW-Antrieb	Linsenkopfschraube für Konterung von System-Auflageträger Alu 25 x 60 mm auf 20 x 60 mm Vollkant-Auflageträger; 500 Stk. pro Pack	32	/	Ø 4,8 mm	120.50	Pack
 212471	Bohrschraube mit Linsenkopf, AW-Antrieb	Linsenkopfschraube für Konterung von System-Auflageträger Alu 40 x 60 mm auf 20 x 60 mm Vollkant-Auflageträger; 300 Stk. pro Pack	45	/	Ø 4,8 mm	110.00	Pack
 212876	Bohrschraube mit Linsenkopf, AW-Antrieb	Linsenkopfschraube für Konterung von System-Auflageträger Alu 40 x 60 mm auf 40 x 60 mm Vollkant-Auflageträger; 300 Stk. pro Pack	50	/	Ø 4,8 mm	123.90	Pack

# ARTIKELLISTE ZUBEHÖR UND WERKZEUG

## TERRASSENLAGER



PX ART.	BEZEICHNUNG	CHARAKTERISTIK	LÄNGE [MM]	BREITE [MM]	STÄRKE [MM]	BRUTTO VP [CHF/EINHEIT]	EINHEIT [MM]
212784	3 mm EPDM Pad	Wasserfestes EPDM Unterlagspad zum Ausnivellieren und Lagern der Unterkonstruktion; 25 Stk. pro Pack	60	60	3	21.00	Pack
212783	6 mm EPDM Pad	Wasserfestes EPDM Unterlagspad zum Ausnivellieren und Lagern der Unterkonstruktion; 25 Stk. pro Pack	60	60	6	23.00	Pack
200467	10 mm EPDM Pad	Wasserfestes EPDM Unterlagspad zum Ausnivellieren und Lagern der Unterkonstruktion; 25 Stk. pro Pack	60	60	10	25.00	Pack
205961	Verstellfuss M	Höhenverstellbereich von 35–65 mm	150	150	35–65	6.00	Stück
205964	Verstellfuss M	Höhenverstellbereich von 35–65 mm; 20 Stk. pro Pack	150	150	35–65	100.00	Pack
205962	Verstellfuss L	Höhenverstellbereich von 65–130 mm	150	150	65–130	7.00	Stück
205965	Verstellfuss L	Höhenverstellbereich von 65–130 mm; 20 Stk. pro Pack	150	150	65–130	120.00	Pack
205963	Verstellfuss XL	Höhenverstellbereich von 130–198 mm	150	150	130–198	9.00	Stück
205966	Verstellfuss XL	Höhenverstellbereich von 130–198 mm; 10 Stk. pro Pack	150	150	130–198	75.00	Pack
205969	Kork Pad	Aus Kork, selbstklebend; 25 Stk. pro Pack	70	70	6	32.00	Pack
200479	Korkunterlage	Trittschallhemmend und schützt die Dachhaut; 10 Stk. pro Pack	250	250	2	30.00	Pack
207945	Justierklötze schwarz 10 mm	Können rutschfest gestapelt werden; 9 Stk. pro Pack	80	50	10	5.00	Pack
207947	Justierklötze blau 5 mm	Können rutschfest gestapelt werden; 18 Stk. pro Pack	80	50	5	6.00	Pack
207949	Justierklötze grün 3 mm	Können rutschfest gestapelt werden; 30 Stk. pro Pack	80	50	3	8.00	Pack
207950	Justierklötze rot 2 mm	Können rutschfest gestapelt werden; 45 Stk. pro Pack	80	50	2	9.00	Pack
207951	Montagekeile 10 mm	Mit Kerbe, weiss, 10 mm; 9 Stk. pro Pack	77	38	10–15	3.00	Pack
207952	Montagekeile 15 mm	Mit Kerbe, grau, 15 mm; 6 Stk. pro Pack	88	43	15–22	4.00	Pack
200480	Wurzelflies	Das Wurzelflies vermeidet das Durchwachsen von Unkraut. Anwendung auf Erdreich, Kies etc.	1600	1000	/	35.00	Pack

## TERRASSENÖL



213043	Exterior Aussenholz-Grundierung 2,5L	2,50 Liter	/	/	/	87.35	Gebinde
213044	Exterior-Öl Natur	0,75 Liter	/	/	/	43.35	Gebinde
207337	Exterior-Öl Natur	2,50 Liter	/	/	/	109.45	Gebinde
213045	Exterior-Öl Teak	0,75 Liter	/	/	/	43.70	Gebinde
204622	Exterior-Öl Teak	2,50 Liter	/	/	/	110.00	Gebinde
213046	Exterior-Öl Bangkirai	0,75 Liter	/	/	/	43.70	Gebinde
213047	Exterior-Öl Bangkirai	2,50 Liter	/	/	/	110.00	Gebinde
213048	Exterior-Öl Anthrazit	2,50 Liter	/	/	/	110.00	Gebinde
213049	Exterior-Öl Walnuss	2,50 Liter	/	/	/	110.00	Gebinde
213050	Exterior-Öl Grau	2,50 Liter	/	/	/	110.00	Gebinde

## TERRASSENÖL



213051	Exterior-Öl Haselnuss	2,50 Liter	/	/	/	110.00	Gebinde
213052	Exterior-Öl Lärche	2,50 Liter	/	/	/	110.00	Gebinde
213053	Exterior-Öl Merbau	2,50 Liter	/	/	/	110.00	Gebinde
213054	Exterior-Öl Schwarz	2,50 Liter	/	/	/	110.00	Gebinde
213055	Exterior-Öl Weiss	2,50 Liter	/	/	/	110.00	Gebinde
213056	Exterior-Öl Dunkelgrau	2,50 Liter	/	/	/	110.00	Gebinde
213057	Exterior-Öl Steingrau	2,50 Liter	/	/	/	110.00	Gebinde
212236	Exterior-Reiniger	1,00 Liter	/	/	/	34.75	Gebinde
208337	Exterior-Reiniger	2,50 Liter	/	/	/	67.80	Gebinde
213058	Exterior-Intensivreiniger	2,50 Liter	/	/	/	60.40	Gebinde
213059	Exterior-Intensivreiniger	5,00 Liter	/	/	/	97.50	Gebinde
213060	Terrassenpinsel 14 cm inkl. Teleskopstange	/	/	/	/	45.40	Stück
213061	Terrassenpinsel 14 cm	/	/	/	/	27.80	Stück
213062	Siliciumkarbid-Bürste	/	/	/	/	57.00	Stück
213063	Flächenpinsel, Schrubber mit Borsten 220	/	/	/	/	48.00	Stück
213064	Universal-Teleskopstange mit 3 Adaptern	/	/	/	/	33.00	Stück



Thermo Kiefer

# ARTIKELLISTE ZUBEHÖR UND WERKZEUG

## ZUBEHÖR WPC



PX ART.	BEZEICHNUNG	CHARAKTERISTIK	LÄNGE [MM]	BREITE [MM]	STÄRKE [MM]	BRUTTO VP [CHF/EINHEIT]	EINHEIT [MM]
209336	Plugs Gravel Path	für die verdeckte Montage, 50 Stk. pro Pack	/	/	/	10.00	Pack
209337	Plugs Havana Gold	für die verdeckte Montage, 50 Stk. pro Pack	/	/	/	10.00	Pack
213040	Plugs Island Mist (NEU)	für die verdeckte Montage, 50 Stk. pro Pack	/	/	/	10.00	Pack
209339	Plugs Lava Rock	für die verdeckte Montage, 50 Stk. pro Pack	/	/	/	10.00	Pack
209340	Plugs Rope Swing	für die verdeckte Montage, 50 Stk. pro Pack	/	/	/	10.00	Pack
209341	Plugs Spiced Rum	für die verdeckte Montage, 50 Stk. pro Pack	/	/	/	10.00	Pack
209342	Plugs Tiki Torch	für die verdeckte Montage, 50 Stk. pro Pack	/	/	/	10.00	Pack
211789	Plugs Biscayne	für die verdeckte Montage, 50 Stk. pro Pack	/	/	/	10.00	Pack
211790	Plugs Rainier	für die verdeckte Montage, 50 Stk. pro Pack	/	/	/	10.00	Pack
211791	Plugs Carmel	für die verdeckte Montage, 50 Stk. pro Pack	/	/	/	10.00	Pack
211792	Plugs Jasper	für die verdeckte Montage, 50 Stk. pro Pack	/	/	/	10.00	Pack
213003	HSS Bohrer	für präzise Bohrungen zur Plug-Montage	70	/	Ø 6.8	6.80	Stück

## SCHRAUBEN ABSCHLUSS-/STIRNBRETT WPC



207538	Fascia Schrauben Spiced Rum / Lava Rock	Schraube aus Edelstahl mit eingefärbtem, flachem Kopf. 100 Stk. pro Pack	45	/	Ø 4	69.00	Pack
207540	Fascia Schrauben Tiki Torch	Schraube aus Edelstahl mit eingefärbtem, flachem Kopf. 100 Stk. pro Pack	45	/	Ø 4	69.00	Pack
207536	Fascia Schrauben Island Mist	Schraube aus Edelstahl mit eingefärbtem, flachem Kopf. 100 Stk. pro Pack	45	/	Ø 4	69.00	Pack
207539	Fascia Schrauben Pebble Grey	Schraube aus Edelstahl mit eingefärbtem, flachem Kopf. 100 Stk. pro Pack	45	/	Ø 4	69.00	Pack
207537	Fascia Schrauben Havana Gold	Schraube aus Edelstahl mit eingefärbtem, flachem Kopf. 100 Stk. pro Pack	45	/	Ø 4	69.00	Pack
207535	Fascia Schrauben Universal White	Schraube aus Edelstahl mit eingefärbtem, flachem Kopf. 100 Stk. pro Pack	45	/	Ø 4	69.00	Pack
211781	Fascia Schrauben Rainier	Schraube aus Edelstahl mit eingefärbtem, flachem Kopf. 100 Stk. pro Pack	45	/	Ø 4	69.00	Pack
211779	Fascia Schrauben Biscayne	Schraube aus Edelstahl mit eingefärbtem, flachem Kopf. 100 Stk. pro Pack	45	/	Ø 4	69.00	Pack
211782	Fascia Schrauben Carmel	Schraube aus Edelstahl mit eingefärbtem, flachem Kopf. 100 Stk. pro Pack	45	/	Ø 4	69.00	Pack
211783	Fascia Schrauben Jasper	Schraube aus Edelstahl mit eingefärbtem, flachem Kopf. 100 Stk. pro Pack	45	/	Ø 4	69.00	Pack



Trex Transcend Lineage Biscayne mit Einbauleuchten LED

## WERKZEUG

	PX ART.	BEZEICHNUNG	CHARAKTERISTIK	LÄNGE [MM]	BREITE [MM]	STÄRKE [MM]	BRUTTO VP [CHF/EINHEIT]	EINHEIT [MM]
	200458	Bit-Set TX 25	Torx-Bit, extra lang und schlank für die Montage von Monatgeclipsen. 5 Stk. pro Pack	50	7	4	11.90	Pack
	200925	Bit-Set TX 20	Torx-Bit, extra lang und schlank für die Montage von Monatgeclipsen. 5 Stk. pro Pack	50	7	4	11.90	Pack
	200459	Bit-Set TX 15	Torx-Bit, extra lang und schlank für die Montage von Monatgeclipsen. 5 Stk. pro Pack	50	7	4	11.90	Pack
	200473	Drill Stop	Vorbohren und Absenken in einem; Verhindert Holzoberflächenverletzungen durch die Schraube	/	/	Ø 4,8 mm	20.00	Stück
	206440	Plug Auto-Stopp Schraubenaufsatz	Korrektes absenken für die WPC Plugs	/	/	/	29.00	Stück
	207534	Fascia Drill Stop	Korrektes verschrauben von Fascia Schrauben	/	/	/	29.00	Stück
	203764	Trex Nutfräser	Zum nachträglichen Nutn der Square Boards	45	/	Ø 6.8	80.00	Stück

## BELEUCHTUNG

	200490	Trex Einbauleuchten LED	4 Stk. pro Pack	/	/	Ø 25 mm	135.00	Pack
	200491	Trex Strom Transformator 230 V	Netzkabellänge 2 m, Anschlusskabellänge 6 m; Max. 20 Trex Einbaulampen LED pro Transformator; 1 Stk. pro Pack	160	50	35	120.00	Stück
	205547	Trex Verlängerungskabel	4 Stk. pro Pack	6000	/	/	60.00	Pack
	201129	Trex Verteiler	6-fach Mehrfachstecker, 4 Stk. pro Pack	/	/	/	45.00	Stück
	201131	Trex Kupplungsstück	Verbindungsstück für einzelne Verlängerungskabel, 6 Stk. pro Pack	/	/	/	35.00	Pack

## PLANUNG, MONTAGE UND PFLEGE

### IHRE TERRASSE: FIX UND FERTIG IN VIER SCHRITTEN

Profitieren Sie von unserem geballten Projektwissen rund ums Thema Terrasse – egal ob Sie Ihre Terrasse in Holz oder WPC bauen, eine extrem dauerhafte Aluminium-Unterkonstruktion anwenden oder eine Feuerstelle einbauen wollen.

Unsere Broschüre *Massivholz- und WPC-Terrassendecks – Planung, Montage und Pflege* zeigt Ihnen in einfachen und übersichtlichen Schritten, wie Sie die verschiedenen Details planen, ausführen und schliesslich pflegen und warten.

Bestellen Sie unsere Broschüre *Massivholz- und WPC-Terrassendecks – Planung, Montage und Pflege* noch heute und nutzen Sie diese auch als Ratgeber und für Inspirationen.

### MATERIALBEDARF

Für die Berechnung des Materialbedarfs wenden Sie sich bitte an unsere Verkaufsberater oder nutzen Sie unseren neuen Online-Terrassenplaner auf [pxdeck.ch](http://pxdeck.ch).



## TERRASSENREINIGUNG

### IST IHRE TERRASSE IN DIE JAHRE GEKOMMEN UND BENÖTIGT DRINGEND EINE AUFFRISCHUNG?

Der Rotowash Terrassenreiniger ist die ideale Lösung, um Ihre Holzterrasse wieder in neuem Glanz erstrahlen zu lassen. Auch WPC- und Steinterrassen können von Schmutz und Gebrauchsspuren befreit werden.

Mit seinen zwei konträrrotierenden Outdoorbürsten entfernt er mühelos Schmutz, Algen und Verfärbungen, die sich im Laufe der Zeit auf Ihrer Terrasse angesammelt haben.

Dank der hohen Bürstendrehzahl von 650 U/Min und einer Arbeitsbreite von 44 cm reinigt der Rotowash Terrassenreiniger auch grosse Flächen effizient und gründlich. Der integrierte Frischwassertank mit einem Fassungsvermögen von 7 Litern und der Schmutzwassertank mit 2,5 Litern sorgen dafür, dass Sie lange arbeiten können, ohne ständig Wasser nachfüllen oder wechseln zu müssen.

Nach der Reinigung sollte die Terrasse komplett abtrocknen, bevor Sie mit einem schützenden Öl behandelt wird.







**HERAUSGEBER**

PRODUX concepts & services AG  
Phone: +41 (0)62 959 90 90 | Fax: +41 (0)62 959 90 99  
[www.produx.ch](http://www.produx.ch) | [info@prodex.ch](mailto:info@prodex.ch)

**KONZEPTION/TEXT/GESTALTUNG/LAYOUT**

Änderungen vorbehalten. Farben und Grafiken können drucktechnisch bedingt abweichen.

**STAND**

März 2025 / deutsch